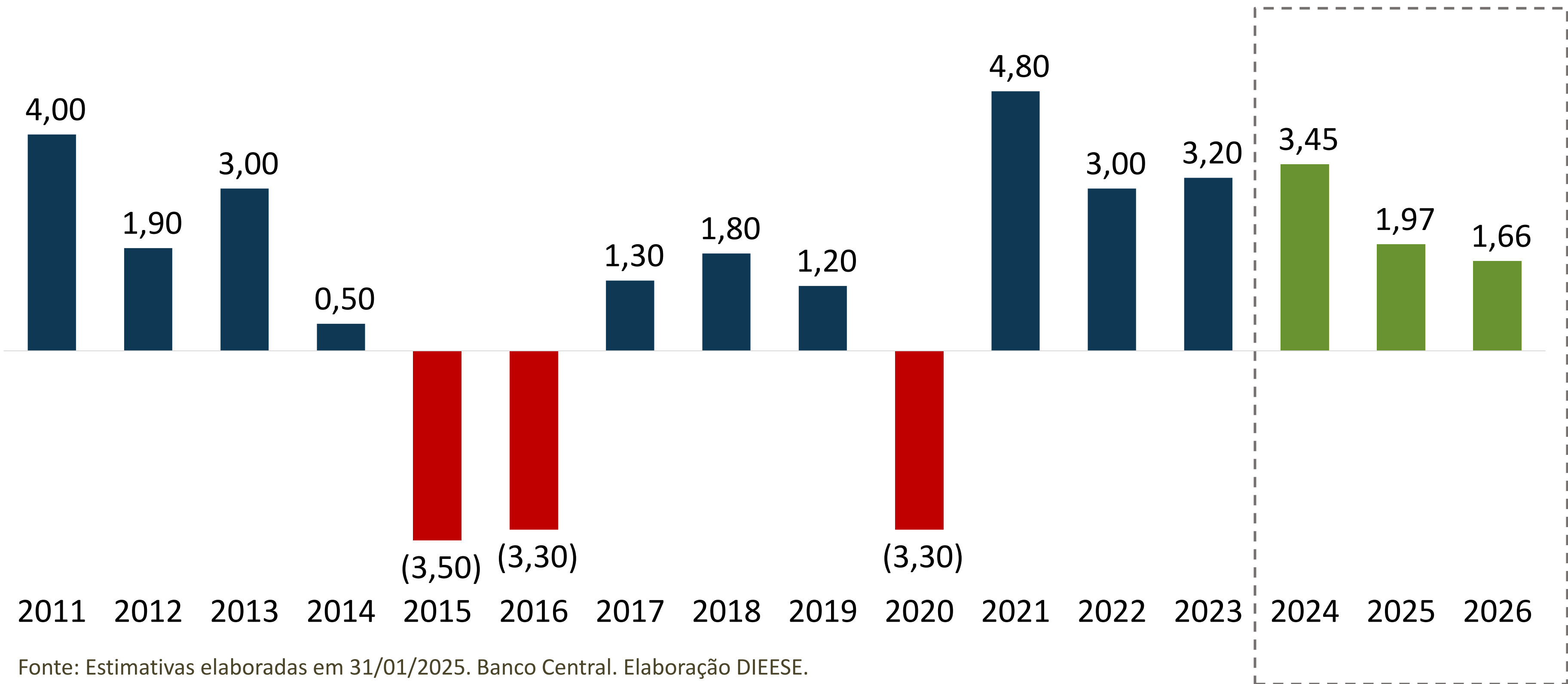




# Assembleia Sindiserv

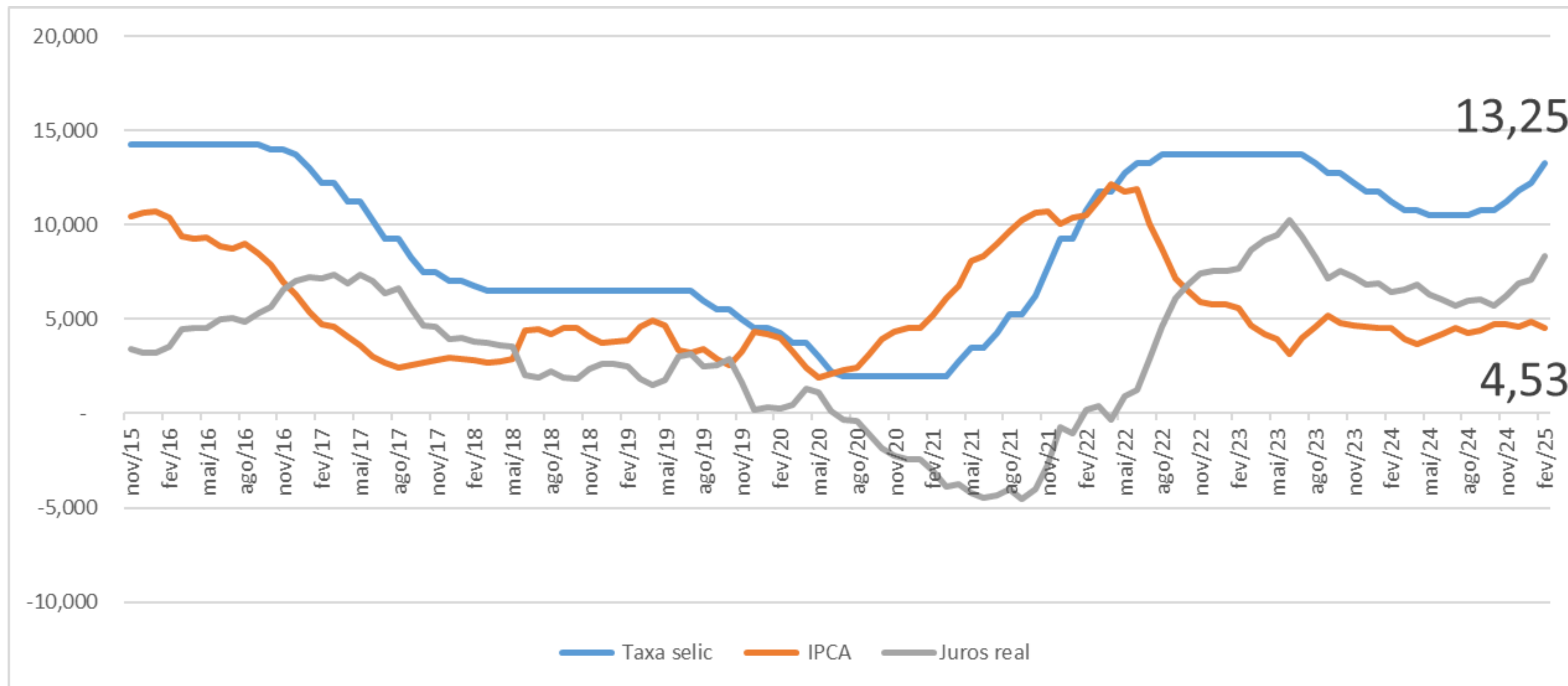
Caxias do Sul, 27 de fevereiro de 2025

# Evolução do PIB brasileiro e estimativa do Banco Central 2011 a 2025



Fonte: Estimativas elaboradas em 31/01/2025. Banco Central. Elaboração DIEESE.

# Taxa Selic, IPCA e Taxa de juros real – 2015 a 2025



# Brasil

JORNAL NACIONAL

Arrecadação de impostos do governo federal cresce quase 10% e bate recorde em 2024

De acordo com o próprio Banco Central a cada 1% de aumento da SELIC os gastos anuais com juros da dívida aumentam **44,8 bilhões**

Elasticidades da DLSP e DBGG

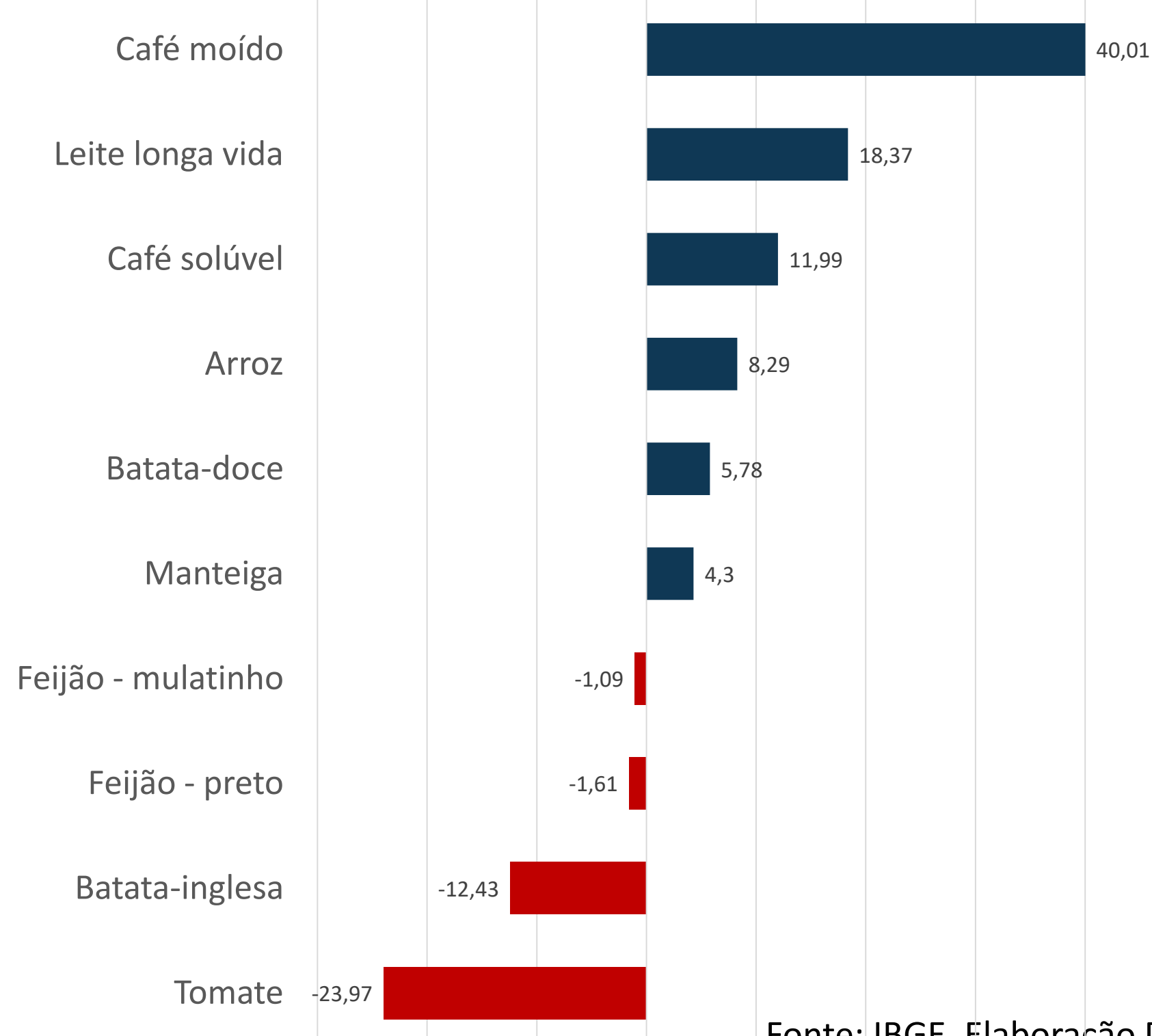
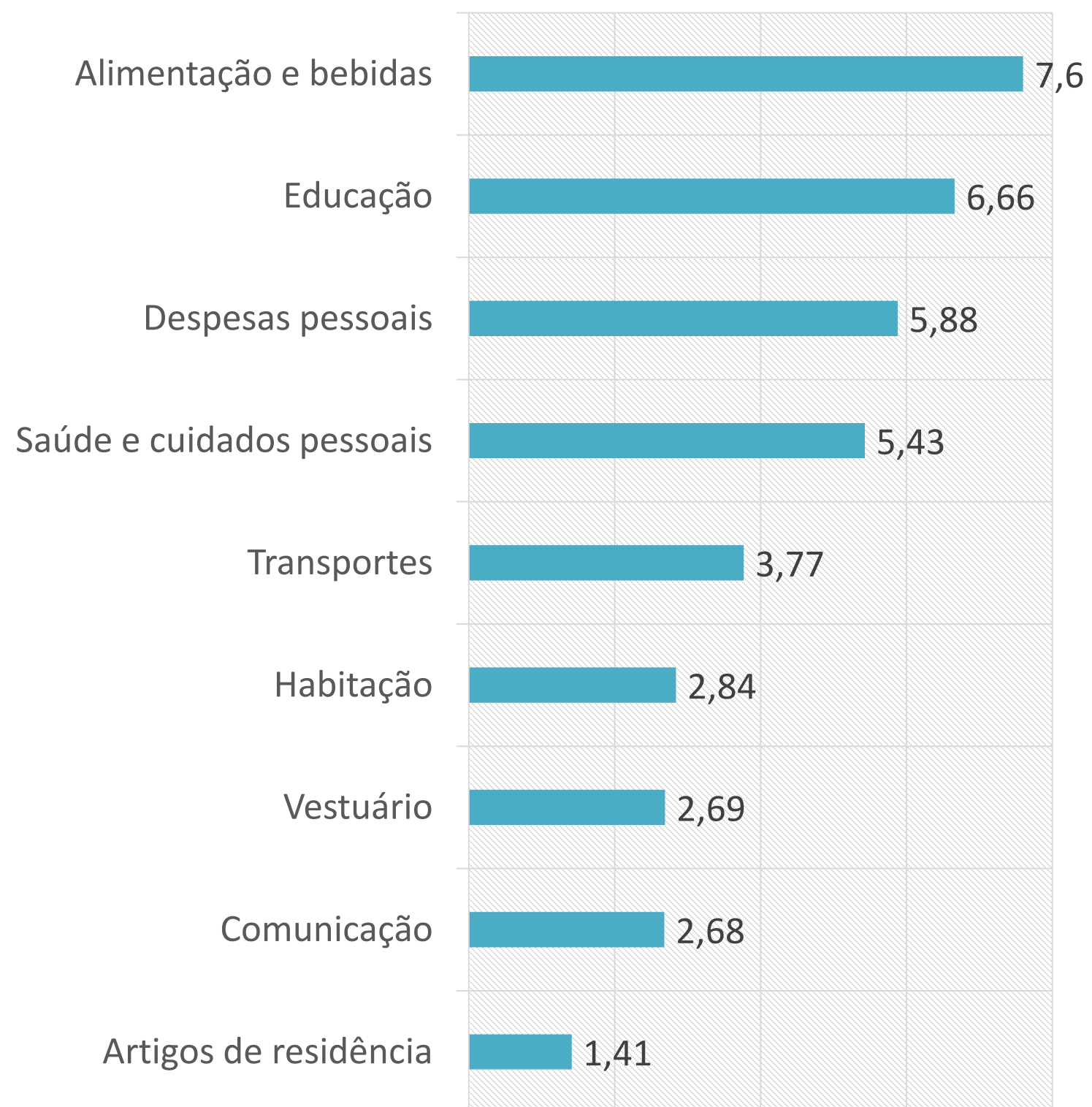
	DLSP		DBGG	
	R\$ bilhões	p.p. PIB <sup>1/</sup>	R\$ bilhões	p.p. PIB <sup>1/</sup>
Desvalorização de 1% na taxa de câmbio <sup>2/</sup>	-7.4	-0.07	9.1	0.09
Redução de 1 p.p. na taxa Selic <sup>2/ 3/</sup>	44.8	0.43	41.4	0.40
Redução de 1 p.p. nos índices de preços <sup>2/ 3/</sup>	17.9	0.17	17.7	0.17

<sup>1/</sup> Impacto na relação DLSP/PIB ou DBGG/PIB e o caso.  
<sup>2/</sup> Impactos são simétricos no caso de valorização cambial, aumento de taxa Selic e aumento de índices de preços.  
<sup>3/</sup> Variação mantida por doze meses.

# Inflação - dezembro/2024 - acumulado nos últimos 12 meses (Em %)

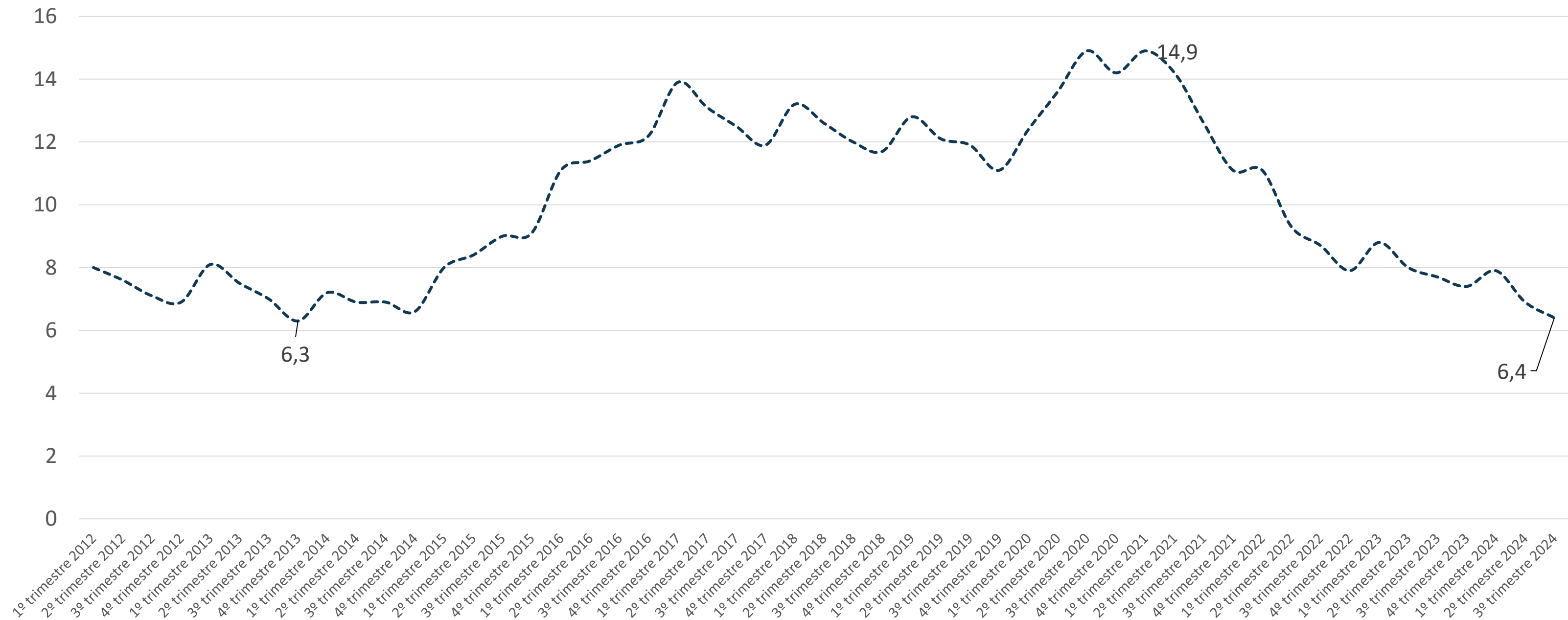


**Inflação média | 2024 = 4,77%**



Fonte: IBGE. Elaboração DIEESE

# Taxa de desocupação das pessoas de 14 anos ou mais de idade – Brasil 2012 a 2024



**Taxa de desocupação entre as mulheres foi de 7,7%, enquanto para os homens foi de 5,3%;**

# Brasil

- PIB = 3,45% (projeção Bacen)
- Arrecadação 14,43%
- Emprego = 16,5%
- SM 7,5%

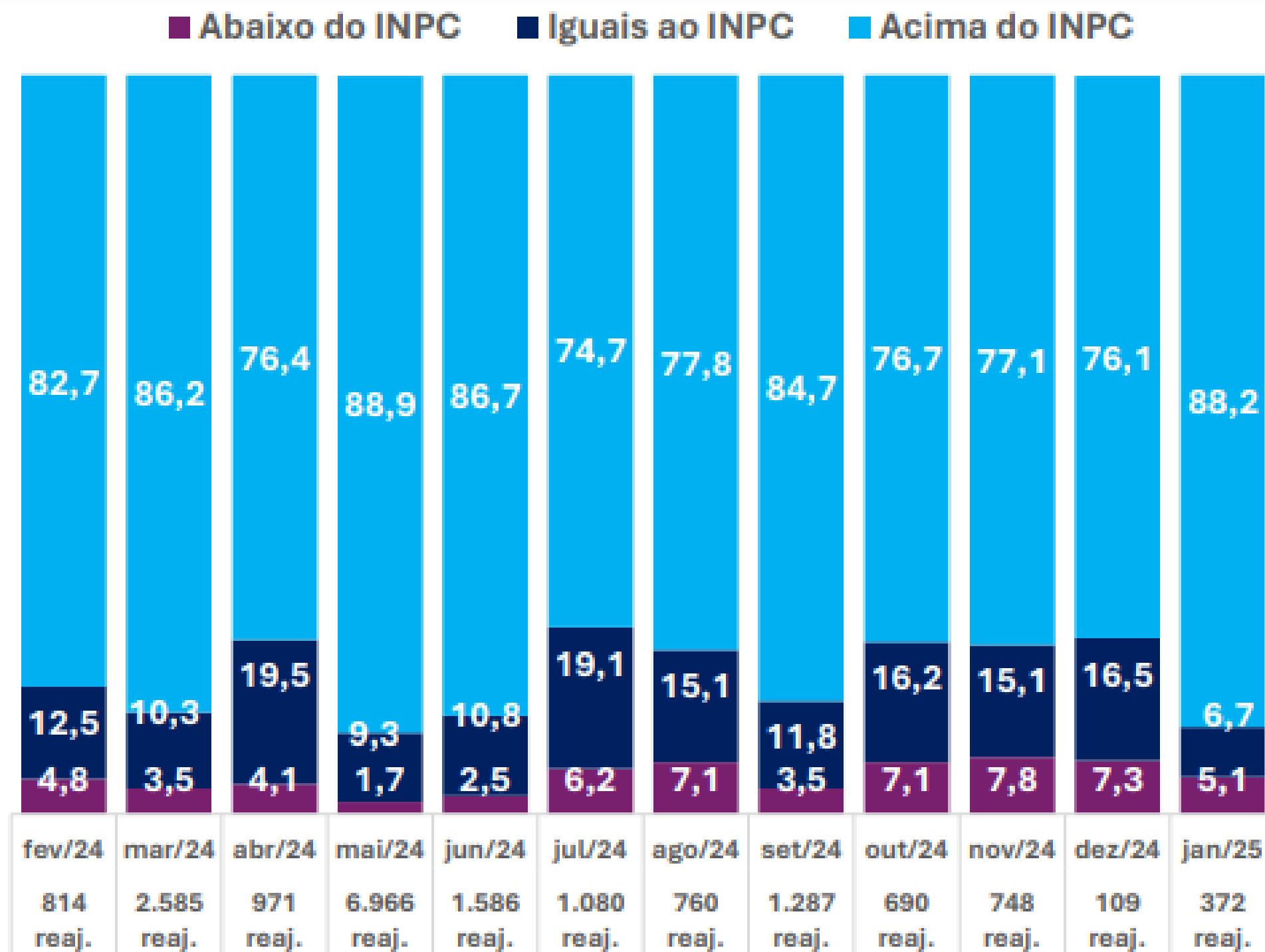
# Rio Grande do Sul

- PIB = 5,2%
- Arrecadação +12,9%
- Emprego +36,45%
- Superávit 622 milhões
- Piso Regional 5,25%

# Negociações



Distribuição dos reajustes salariais em relação à variação do INPC (em %) - Brasil, últimos 12 meses



Em janeiro, 88,2% dos 372 reajustes salariais analisados pelo DIEESE alcançaram ganhos acima da inflação, na comparação com a variação do INPC.

Fonte: MTE. Sistema Mediador. Elaboração: DIEESE

Fontes: Ministério do Trabalho e Emprego, Mediador; IBGE, INPC  
Elaboração: DIEESE. Obs.: a) Valores em percentuais; b) situação em 02/2025



# Referências



Conforme Portaria MEC nº 77, publicada em 31 de janeiro de 2025, o piso salarial profissional nacional do magistério público da educação para o exercício de 2025 é de R\$ 4.867,77, ou seja, um reajuste de **6,27%**.

Terceirizados – de áreas de apoio - receberam um reajuste de 7,65% em janeiro de 2024, quando o IPCA/IBGE foi de 4,62% para essa data-base. E para o ano de 2025 o reajuste já aprovado foi de **7,34%** frente a um IPCA de 4,83%.

Conforme informações constantes nas CCTs homologadas pelo Sindicato das empresas de Asseio e conservação do RS e Federação dos trabalhadores (FEEAC/RS).

Cesta básica Caxias do Sul

**Set/2024 = R\$ 1.480,81**

**Variação 12m até set/2024 = 5,94%**

# Itens essenciais

Variação preço de Itens essenciais do Orçamento Familiar e inflação (INPC foi 4,77%)

Variação 12 meses - Porto Alegre

	12/23	12/24	Variação %
Energia Eletrica (KW/H)	R\$ 0,55	R\$ 0,84	52,7%
Água Dmae (taxa minima)	R\$ 19,44	R\$ 19,44	0,0%
Água Corsan	R\$ 35,03	R\$ 35,03	0,0%
Gas de Cozinha (13kg)	R\$ 98,80	R\$ 105,90	7,2%
Telefone celular	R\$ 57,63	R\$ 54,96	-4,6%
Combustivel Gasolina (litro)	R\$ 5,41	R\$ 5,93	9,6%
Tarifa onibus municipal POA	R\$ 4,80	R\$ 4,80	0,0%
Condominio	R\$ 223,73	R\$ 242,01	8,2%
Creche (mensalidade)	R\$ 1.475,27	R\$ 1.591,89	7,9%
Plano de Saude	R\$ 2.385,64	R\$ 2.379,82	-0,2%
Refeição Restaurante	R\$ 31,16	R\$ 32,64	4,7%
Cesta Basica DIEESE	R\$ 766,53	R\$ 783,72	2,24%
<b>Inflação (INPC/IBGE) - 12 meses - data-base 1º de janeiro 2025</b>			<b>4,77%</b>

Fonte: DIEESE, IEPE/UFRGS e IBGE

Elaboração DIEESE



# Perdas salariais



Período base	Reajuste Servidores	IPCA/IBGE	Média IGPM, IPC-Fipe e IPC-IEPE
2021	10,06%	10,06%	13,52%
2022	5,87%	5,79%	6,89%
2023	5,62%	4,62%	2,22%
2024	4,83%	4,83%	5,63%
<b>Acumulado 2021 a 2024</b>	<b>29,0%</b>	<b>27,7%</b>	<b>31,0%</b>

**Previdência = 3%**

**CODECA = 7,34%**

**Total = 10,56% (-) 4,83% (IPCA/IBGE) = 5,47%**

# Economia de Caxias

## Economia de Caxias do Sul cresce 6,6% em 2024, impulsionada pelo setor de serviços

Economia, Finanças e Estatística

Publicado em 06/02/2025

No mercado de trabalho, Caxias do Sul encerrou 2024 com saldo positivo de 6,1 mil novos postos de trabalho formais (CAGED/MTE) | aumento de 83% em relação ao saldo de 2023.

GZH

Pioneiro

De 2020 a 2024 • Notícia

## Em cinco anos, Caxias do Sul se destaca como segundo maior polo empreendedor do Estado

Município da Serra fica atrás somente de Porto Alegre na abertura de novas empresas, de acordo com a Junta Comercial, Industrial e Serviços do Rio Grande do Sul (JucisRS). No ano passado, foram 1.049 novos CNPJs abertos, com ênfase para o setor de serviços



# Resultado Orçamentário

Ano	Receitas (R\$)	Despesas (R\$)	Resultado
	Realizada	Empenhada	
2020	2.256.896.395,69	2.220.911.435,48	35.984.960,21
2021	2.605.893.496,20	2.564.986.674,56	40.906.821,64
2022	2.845.053.101,00	2.767.965.662,55	77.087.438,45
2023	3.181.436.108,26	2.976.213.654,34	205.222.453,92
2024	3.546.071.863,49	3.353.034.691,05	193.037.172,44

Fonte: SICONFI – Relatório Resumido de Execução Orçamentária.

Elaboração: DIEESE



# Receitas de Caxias



Receitas	3º quadrimestre de 2023	3º quadrimestre de 2024	Part %	Variação (%) 2024/2023	Variação (R\$) 2024/2023
<b>Receitas Correntes (1)</b>	<b>2.919.905.969</b>	<b>3.288.172.452</b>		<b>12,6%</b>	<b>368.266.483</b>
Receita Tributária	811.070.950	<b>826.570.908</b>	100,0	1,9%	15.499.959
IPTU	202.718.143	169.139.656	20,5	-16,6%	-33.578.487
ISS	288.189.782	331.464.071	40,1	15,0%	43.274.289
ITBI	71.256.280	68.968.465	8,3	-3,2%	-2.287.815
IRRF	155.197.331	174.599.437	21,1	12,5%	19.402.106
Outras Receitas Tributárias	93.709.414	82.399.280	10,0	-12,1%	-11.310.134
Receita de Contribuições	195.851.389	235.495.616		20,2%	39.644.227
Receita Patrimonial	176.514.341	164.046.017		-7,1%	-12.468.324
Receita Agropecuária					
Receita Industrial					
Receita de Serviços	298.198.861	325.028.156		9,0%	26.829.295
Transferências Correntes	<b>1.388.508.024</b>	<b>1.659.062.607</b>		<b>19,5%</b>	<b>270.554.583</b>
Cota-Parte do FPM	125.284.594	145.774.009		16,4%	20.489.415
Cota-Parte do ICMS	456.894.653	511.180.496		11,9%	54.285.842
Cota-Parte do IPVA	124.235.563	144.182.463		16,1%	19.946.900
Cota-Parte do ITR	1.241.059	1.836.635		48,0%	595.576
Transferências da LC nº 87/1996					
Transferências da LC nº 61/1989	4.445.911	6.462.176		45,4%	2.016.265
Transferências do FUNDEB	278.569.420	332.949.404		19,5%	54.379.984
Outras Transferências Correntes	397.836.823	516.677.424		29,9%	118.840.601
Outras Receitas Correntes	49.762.404	516.677.424		938,3%	466.915.020
<b>Receita Corrente Líquida Ajustada</b>	<b>2.578.910.680</b>	<b>2.845.762.470</b>		<b>10,3%</b>	<b>266.851.790</b>

Fonte: SICONFI – Relatório Resumido de Execução Orçamentária.  
Elaboração: DIEESE

# Despesa de Pessoal de Caxias

DESPEASAS	3º quadrimestre de 2023	3º quadrimestre de 2024	Variação (%) 2024/2023	Variação (R\$) 2024/2023
<b>Despesa Bruta com Pessoal (1)</b>	<b>1.597.929.237</b>	<b>1.648.126.715</b>	<b>3,1%</b>	<b>50.197.478</b>
Pessoal Ativo	1.020.549.806	1.056.364.707	3,5%	35.814.901
Pessoal Inativo e Pensionistas	456.276.720	502.272.744	10,1%	45.996.025
Terceirização	121.102.711	89.489.263	-26,1%	-31.613.448
<b>Despesas Não Computadas (2)</b>	<b>370.411.316</b>	<b>381.658.638</b>	<b>3,0%</b>	<b>11.247.322</b>
<b>Despesa Líquida com Pessoal (3) = (1) - (2)</b>	<b>1.227.517.920</b>	<b>1.266.468.076</b>	<b>3,2%</b>	<b>38.950.156</b>
Restos a Pagar	829.185	1.340.263	61,6%	511.077
<b>Despesa Total com Pessoal</b>	<b>1.228.347.106</b>	<b>1.267.808.339</b>	<b>3,2%</b>	<b>39.461.233</b>

Fonte: SICONFI – Relatório Gestão Fiscal.

Elaboração: DIEESE

2024/2023

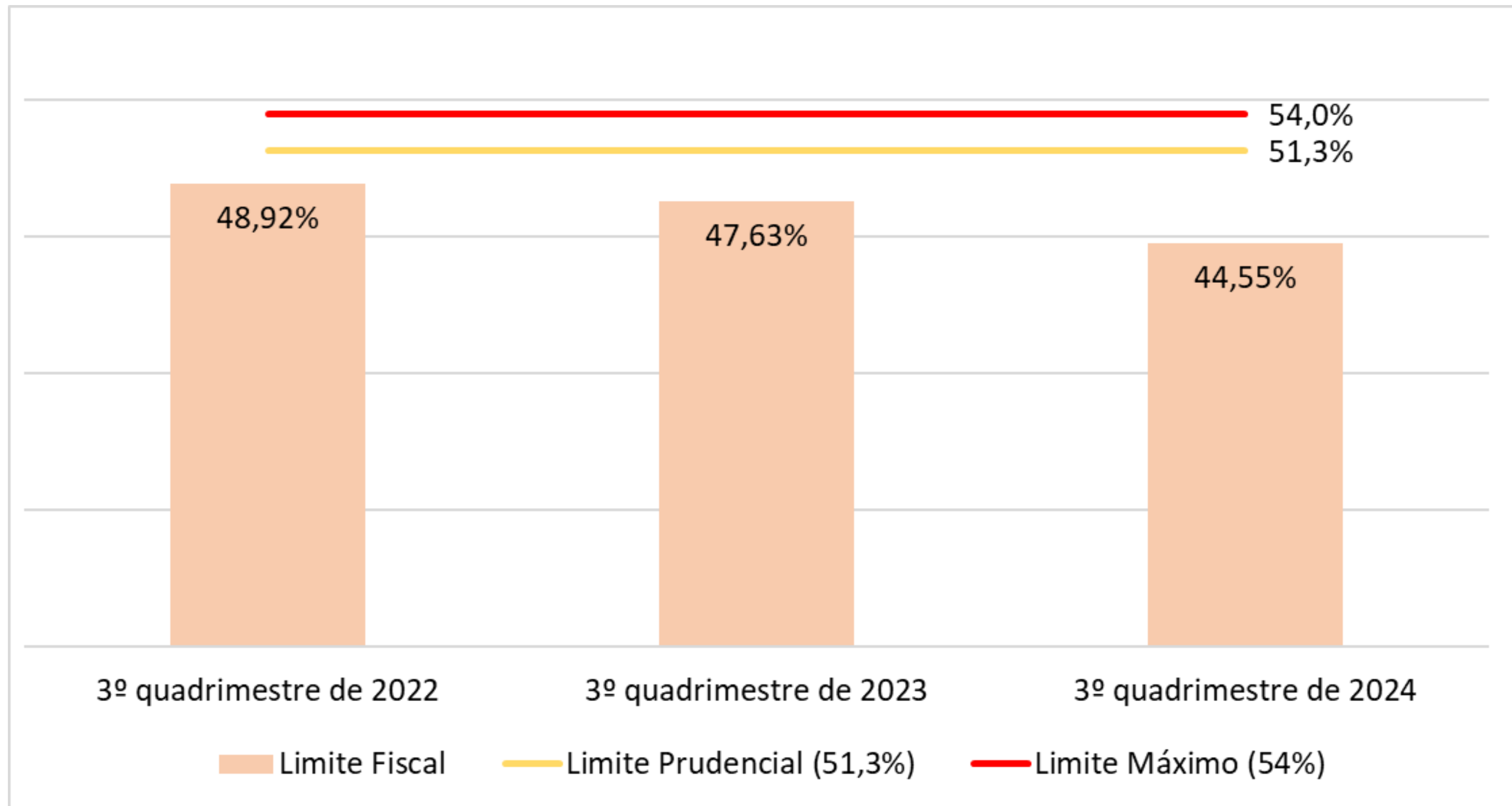
Receita + 10,3%

Despesa de Pessoal + 3,2%





# Despesa de pessoal e a LRF Poder Executivo - Caxias



Fonte: SICONFI – Relatório Gestão Fiscal.

Elaboração: DIEESE



# Simulação: espaço para reajuste



Item	3º Quadrimestre de 2024
Receita Corrente Líquida Ajustada (1)	2.845.762.469,93
Gasto com Pessoal (2)	1.267.808.338,86
% Comprometido	44,55%
Limite Prudencial - 51,3% (95% Limite Máximo)	1.459.876.147,07
Limite Máximo - 54,0%	1.536.711.733,76
Reajuste Possível em relação ao Limite Prudencial	15,15%
Reajuste Possível em relação ao Limite Máximo	21,21%
Aumento Nominal Possível Limite Prudencial	192.067.808,21
Aumento Nominal Possível Limite Máximo	268.903.394,90

Fonte: SICONFI – Relatório Gestão Fiscal.

Elaboração: DIEESE



# Impacto Resolução 409

	2025	2026	2027	2028
Total por exercício	6.148.752,52	19.999.681,78	30.610.657,75	41.668.589,19
Número de servidores beneficiados				
Comprometimento LRF c Res. 409	44,77%	45,25%	45,63%	46,01%
(%) da Despesa de Pessoal c Resol. 409	0,48	1,55	2,36	3,18
(%) da Receita c Resol. 409	0,22	0,70	1,08	1,46

Fonte: Cálculos elaborados pela Prefeitura de Caxias – segundo cargos impactados. SICONFI – RREO e RGF.

Elaboração: DIEESE

[www.dieese.org.br](http://www.dieese.org.br)  
[www.escola.dieese.org.br](http://www.escola.dieese.org.br)



# Obrigada!

Anelise Manganelli

[errs@dieese.org.br](mailto:errs@dieese.org.br)

